

Epidémiologie de la dépendance

*Société de gériatrie de l'ouest et du centre
40ème congrès - LA BAULE - 31 mai 2008*

*François Tuffreau, Marie-Sylvie Sander, Françoise Lelièvre
Observatoire régional de la santé des Pays de la Loire*

SOMMAIRE

Préambule

1. L'approche par les déficiences
2. L'approche par les restrictions d'activité
3. Aides techniques et restrictions d'activité
4. Vie sociale et limitations d'activité
5. L'influence des inégalités sociales

Conclusion : de l'épidémiologie de la dépendance
...au plan personnalisé de compensation

PREMABULE

Enquête HID (1998-1999)

- La France est le premier pays au monde à s'être doté d'un outil d'évaluation des incapacités et de leurs conséquences sur la vie sociale :
 - tous âges
 - tous lieux de vie
- HID va être renouvelée en 2008 et s'intégrer à l'enquête « décennale » santé (handicap-santé)

PREAMBULE

Enquête HID

- La publication des résultats et les nombreux travaux publiés à partir d'HID a permis à la France de « *rattraper son retard* » dans ce domaine
- Et a profondément renouvelé les méthodes d'analyse des situations de handicap aux différents âges de la vie

PREAMBULE

Loi de 2005

- La loi du 11 février 2005, qui a donné un nouveau cadre d'action aux politiques publiques en faveur des personnes handicapées (scolarisation, insertion professionnelle, compensation du handicap...)
- ...a prévu la disparition des distinctions entre les personnes handicapées en fonction des critères d'âge en matière de compensation et de prise en charge des frais d'hébergement (article 13)

PREAMBULE

Loi de 2005

- Ce qui nécessite de mettre en perspective
- les outils d'évaluation des situations de handicap aux différents âges de la vie
- concernant les personnes âgées et les personnes handicapées

PREAMBULE

Classification internationale du fonctionnement (CIF)

- Déficiences
- Limitations d'activités/incapacités
- Restrictions de participation/désavantages

PREAMBULE

Déficiences

- Perte ou anomalie d'une structure anatomique ou d'une fonction organique

Limitations d'activité/incapacités

- Difficultés qu'un individu peut éprouver dans l'accomplissement de ses activités

Restrictions d'activité/désavantages

- Problèmes qui peuvent se poser à un individu lorsqu'il s'implique dans des situations de vie réelle

PREMIERE PARTIE

**L'approche
par les déficiences...
visuelles et auditives**

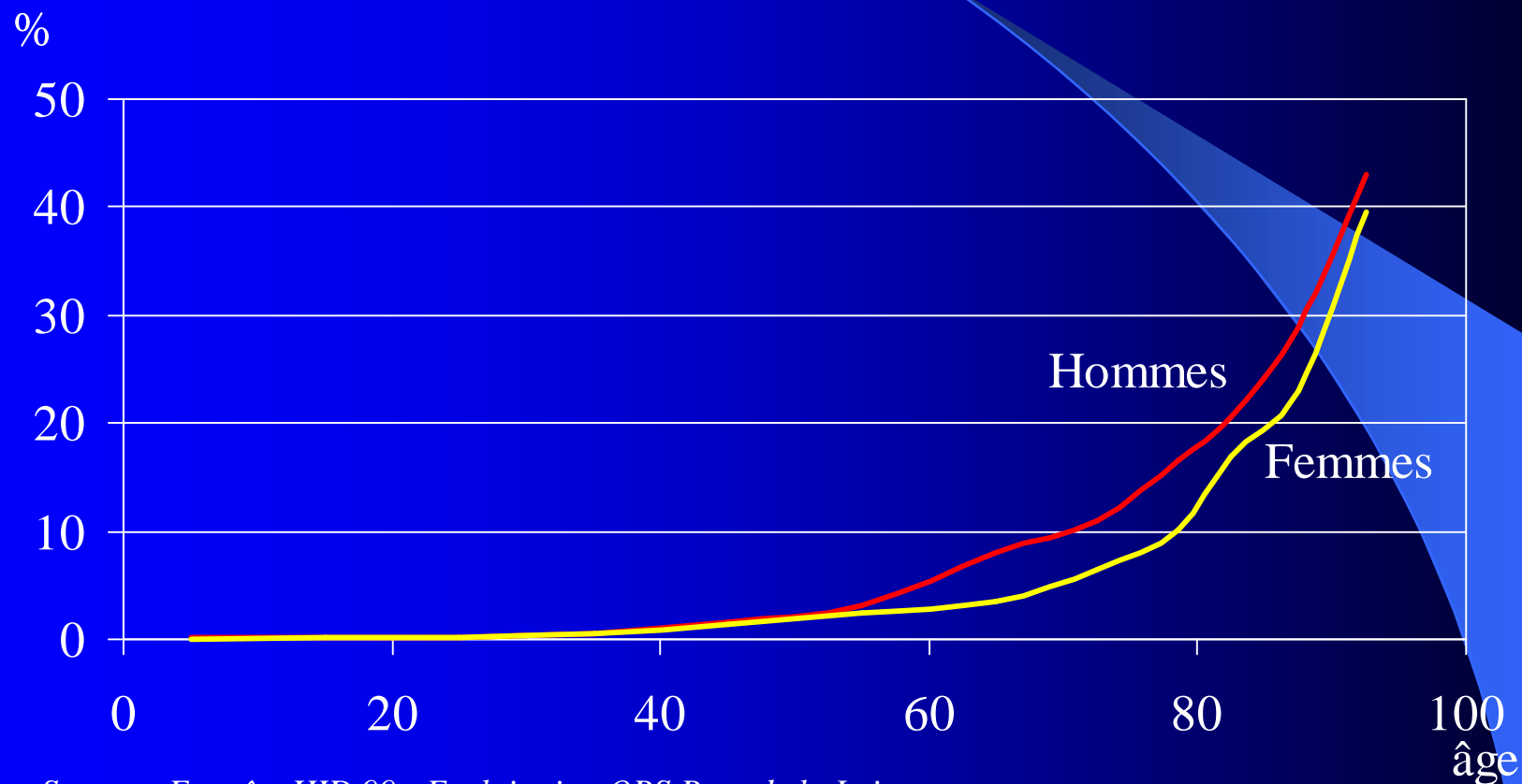
Déficiences auditives profondes ou totales, moyenne à sévère

Personnes qui ont déclaré

- Ne pas entendre ce qui se dit dans une conversation, même avec l'aide d'un appareil auditif
- Ou entendre ce qui se dit s'il n'y a qu'une seule personne qui parle et si elle parle fort

Les déficiences auditives

Prévalence de la déficience auditive* chez les personnes vivant à domicile selon le sexe et l'âge (taux pour 100)



Source : Enquête HID 99 - Exploitation ORS Pays de la Loire

* Déficience auditive moyenne-sévère, profonde ou totale

Les déficiences auditives

- Environ 824 000 personnes âgées de 75 ans ou plus atteintes de déficiences auditives (48 % du nombre total de personnes concernées)
- La déficience auditive plus fréquente chez les hommes que chez les femmes
- Un risque plus important pour les catégories sociales ouvrières

Les déficiences auditives

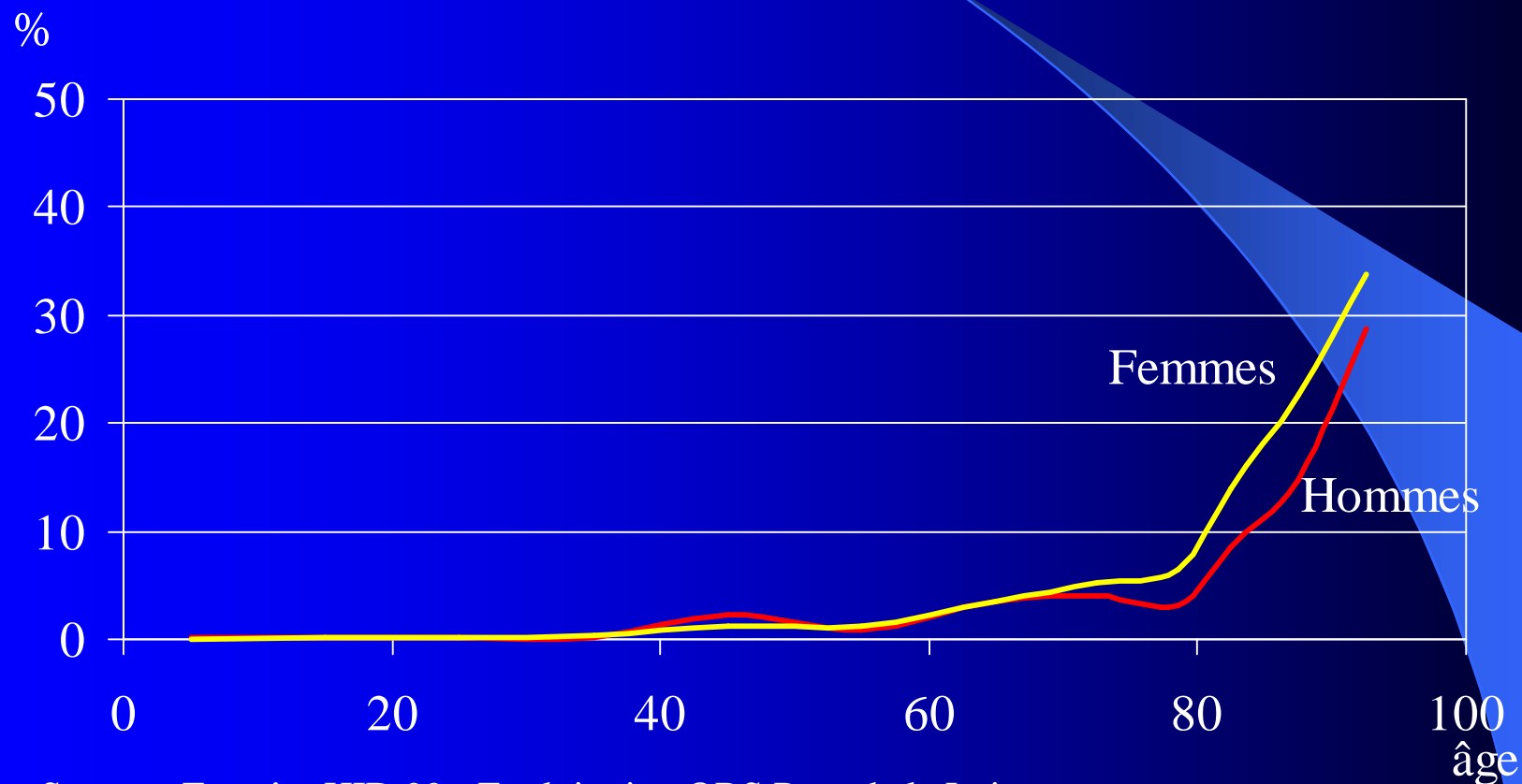
- La déficience auditive est très souvent associée à une autre déficience
- Les déficiences auditives majorent les incapacités ressenties
- Les aides auditives sont peu utilisées
- Une situation d'isolement relationnel plus fréquente

Les déficiences visuelles : aveugles et malvoyants moyens à profonds

- Cécité
- Personnes ayant beaucoup de difficultés
 - en vision de loin, à reconnaître un visage à 4 mètres,
ou
 - en vision de près, à lire, écrire, dessiner

Les déficiences visuelles

Prévalence de la déficience visuelle* chez les personnes vivant à domicile selon le sexe et l'âge (taux pour 100)



Source : Enquête HID 99 - Exploitation ORS Pays de la Loire

* Malvoyant moyen, malvoyant profond ou aveugle

Les déficiences visuelles

- Environ 660 000 personnes âgées de 75 ans ou plus atteintes de déficiences visuelles (39 % du nombre total des personnes concernées)
- La déficience visuelle plus fréquente chez les femmes que chez les hommes

DEUXIEME PARTIE

L'approche par les restrictions d'activité

L'APPROCHE PAR LES RESTRICTIONS D'ACTIVITE

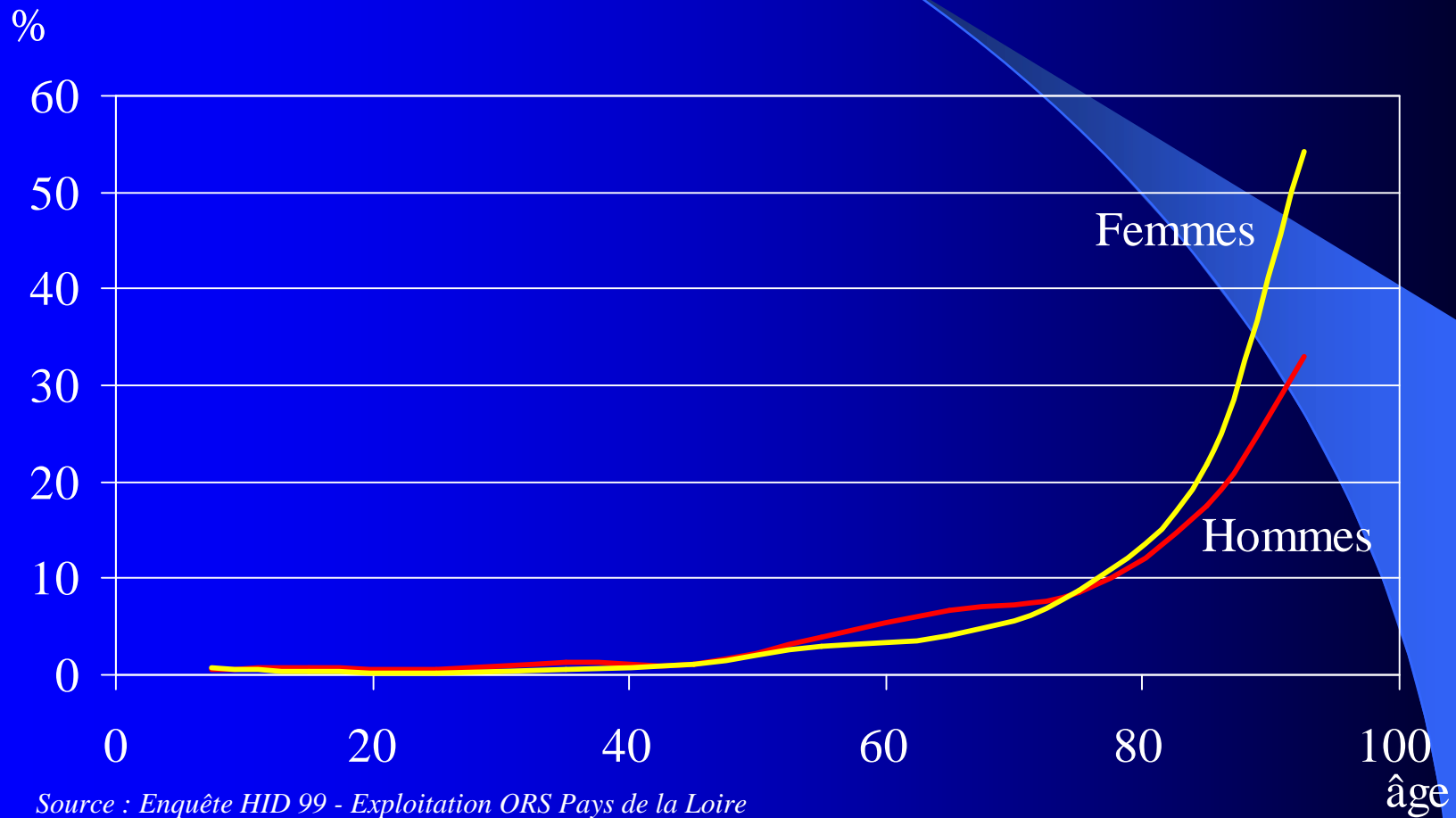
Définition des restriction d'activité sévères

- Une fois la nourriture prête, mangez-vous et buvez-vous sans aide
- Vous habillez-vous et déshabillez-vous entièrement sans aide
- Faites vous habituellement votre toilette sans l'aide de quelqu'un
- Vous couchez-vous et vous levez-vous du lit sans aide
- Allez-vous aux toilettes sans l'aide de quelqu'un

Sont prises en compte les personnes concernées par au moins une de ces limitations d'activité : « ne fait pas seule ou fait avec grandes difficultés.... »

L'APPROCHE PAR LES RESTRICTIONS D'ACTIVITE

Les restrictions d'activité chez les personnes vivant à domicile selon le sexe et l'âge (taux pour 100)



Source : Enquête HID 99 - Exploitation ORS Pays de la Loire

L'APPROCHE PAR LES RESTRICTIONS D'ACTIVITE

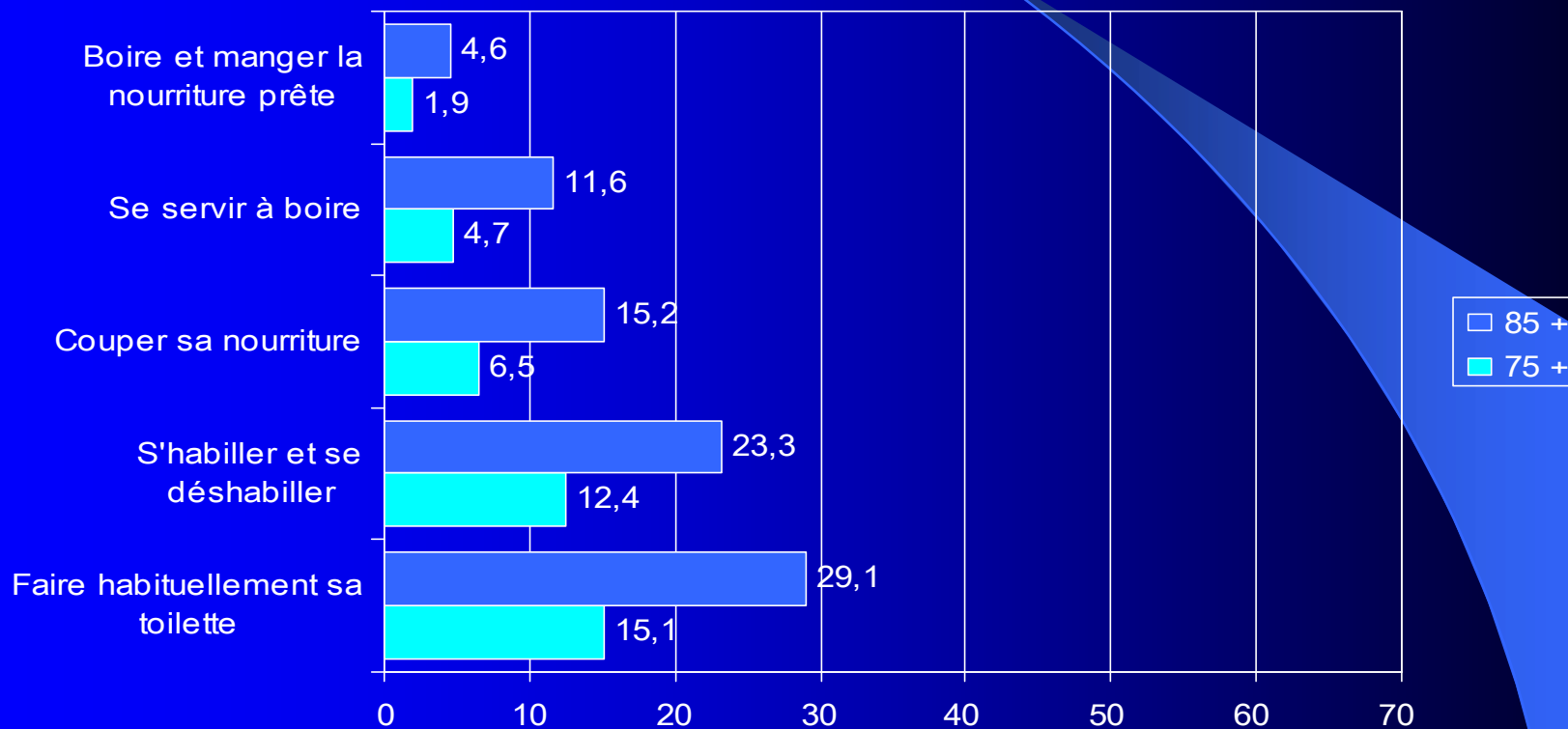
En 1999, le nombre de personnes âgées dépendantes de 60 ans et plus vivant à domicile est estimé à

- 1 million (grille Colvez)
- 1,1 million (restriction sévère d'activité)
- 524 000 personnes (GIR1 à 4), 346 000 (GIR5)
Aggir
- 447 000 personnes (indicateurs de Katz), dépendantes pour au moins deux activités de la vie quotidienne

L'APPROCHE PAR LES RESTRICTIONS D'ACTIVITE

TOILETTE-HABILLAGE-ALIMENTATION

Pourcentage de personnes ne faisant pas seule ou avec grandes difficultés

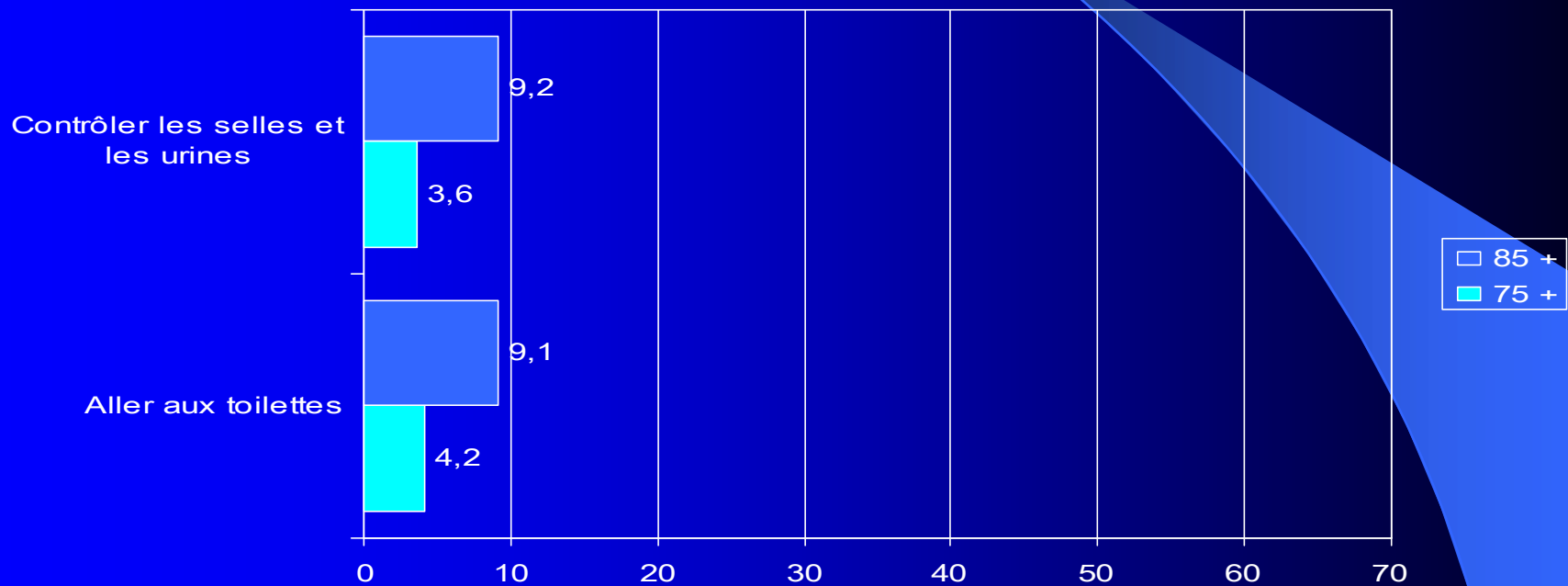


Source : Enquête HID 99 - Exploitation ORS Pays de la Loire
Population totale des 75 ans et plus à domicile

L'APPROCHE PAR LES RESTRICTIONS D'ACTIVITE

HYGIENE DE L'ELIMINATION

Pourcentage de personnes ne faisant pas seule ou avec grandes difficultés

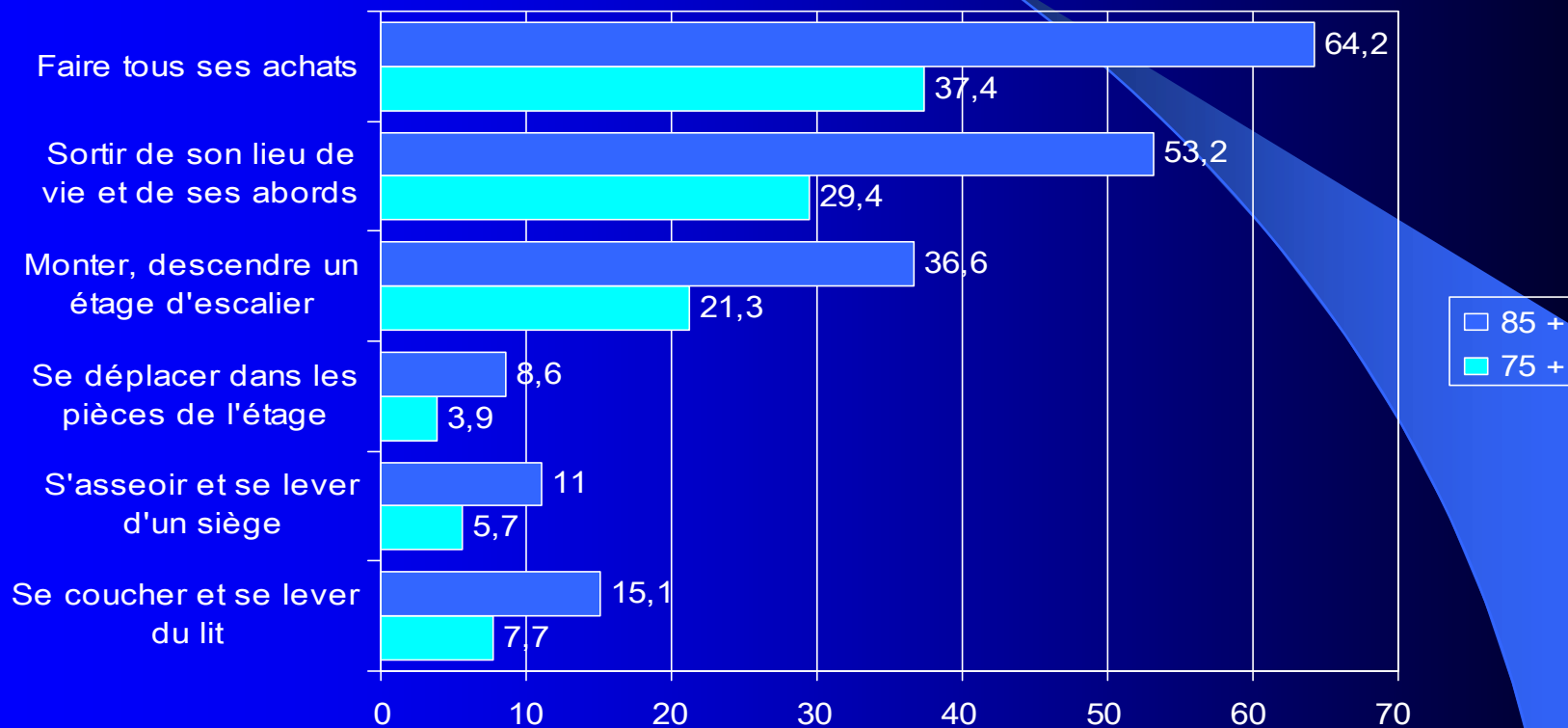


Source : Enquête HID 99 - Exploitation ORS Pays de la Loire
Population totale des 75 ans et plus à domicile

L'APPROCHE PAR LES RESTRICTIONS D'ACTIVITE

MOBILITE - DEPLACEMENTS

Pourcentage de personnes ne faisant pas seule ou avec grandes difficultés...

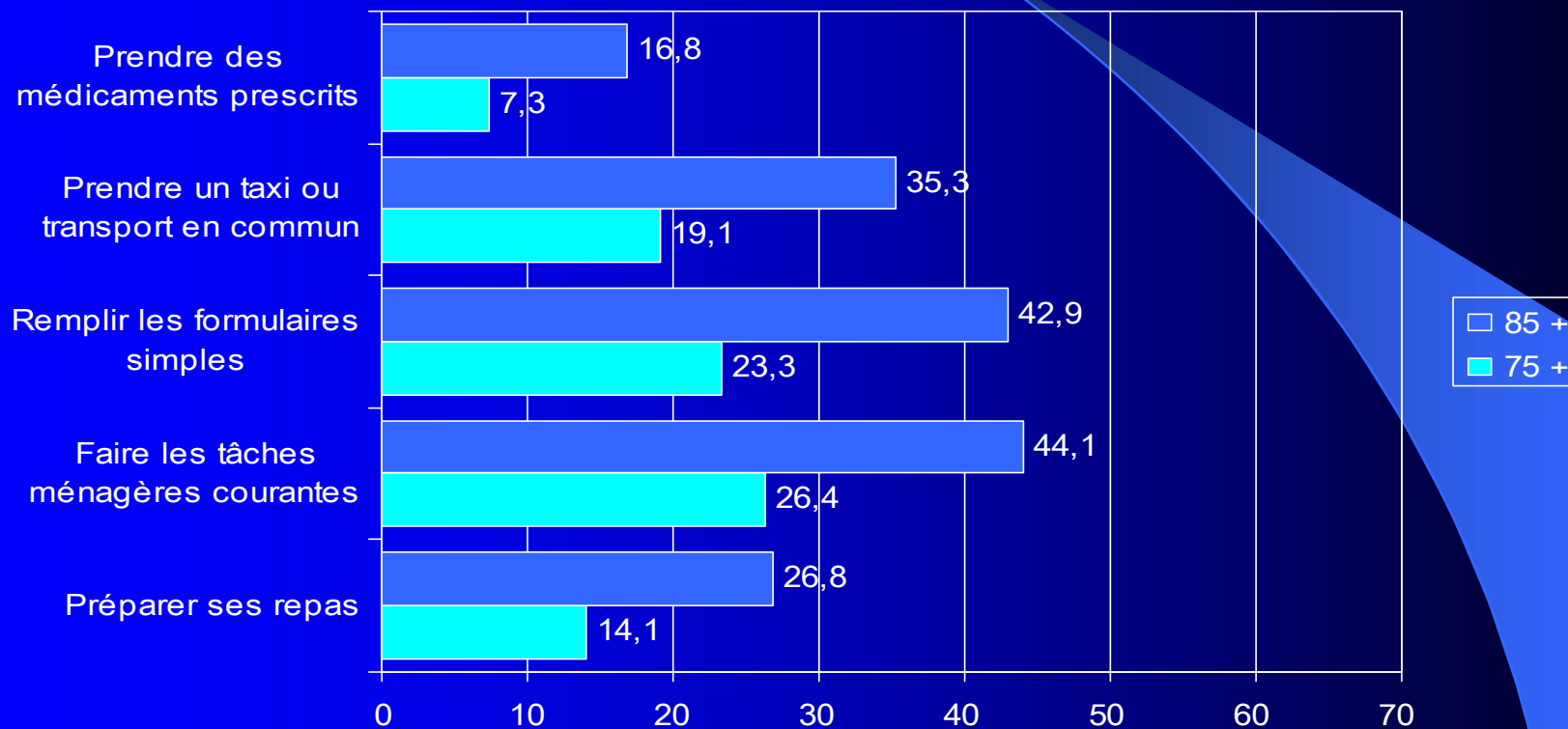


Source : Enquête HID 99 - Exploitation ORS Pays de la Loire
Population totale des 75 ans et plus à domicile

L'APPROCHE PAR LES RESTRICTIONS D'ACTIVITE

TACHES MENAGERES

Pourcentage de personnes ne faisant pas seule ou avec grandes difficultés

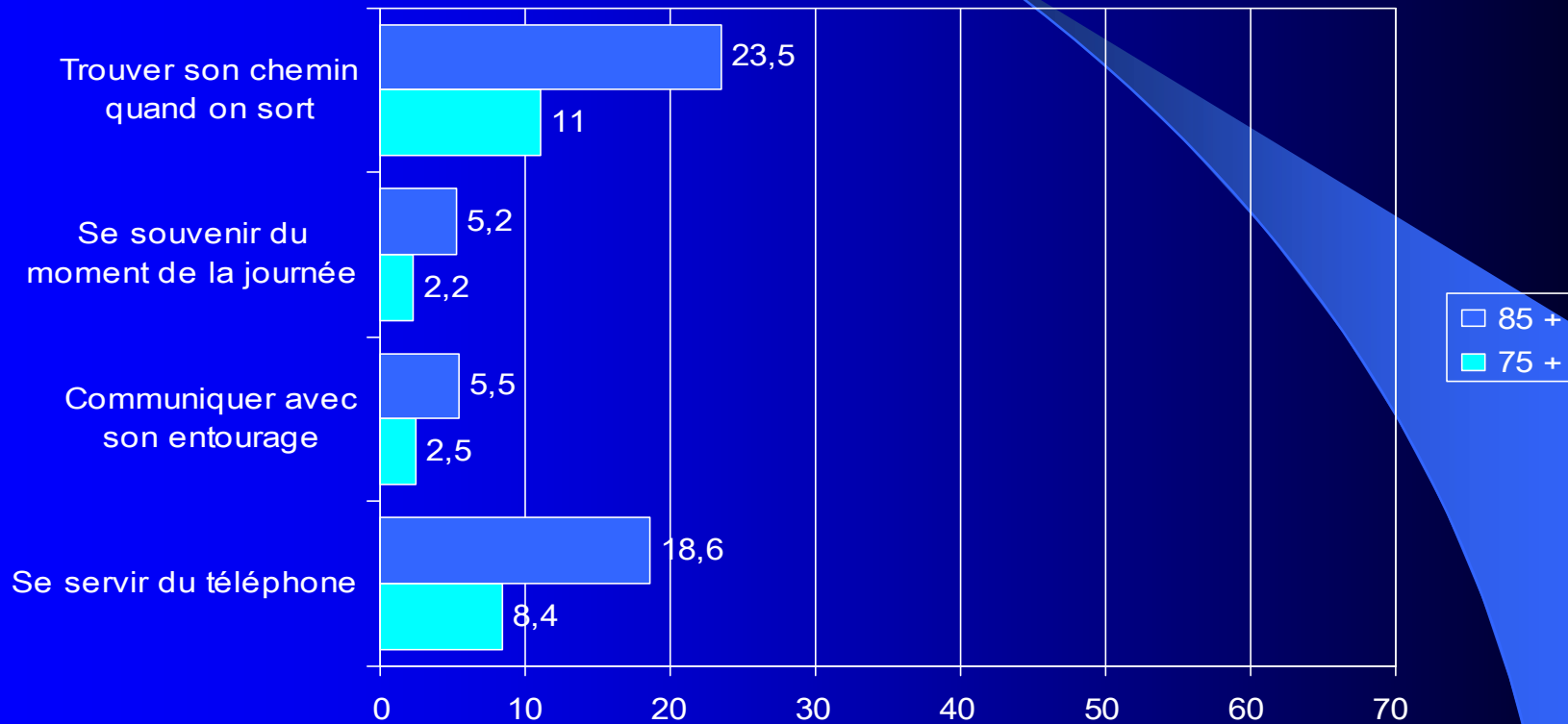


Source : Enquête HID 99 - Exploitation ORS Pays de la Loire
Population totale des 75 ans et plus à domicile

L'APPROCHE PAR LES RESTRICTIONS D'ACTIVITE

COMMUNICATION

Pourcentage de personnes ne faisant pas seules ou avec grandes difficultés

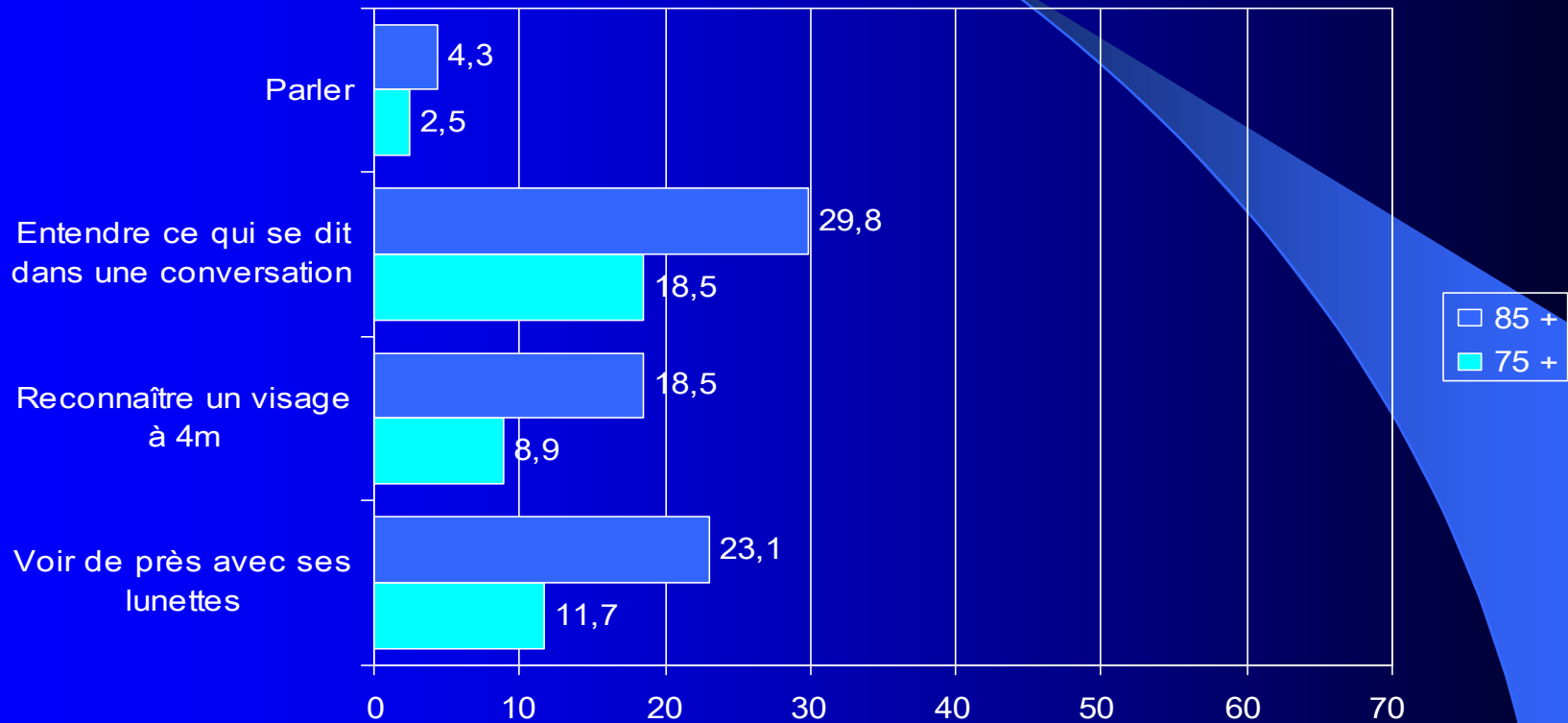


Source : Enquête HID 99 - Exploitation ORS Pays de la Loire
Population totale des 75 ans et plus à domicile

L'APPROCHE PAR LES RESTRICTIONS D'ACTIVITE

VOIR ENTENDRE

Pourcentage de personnes ne faisant pas seule ou avec grandes difficultés

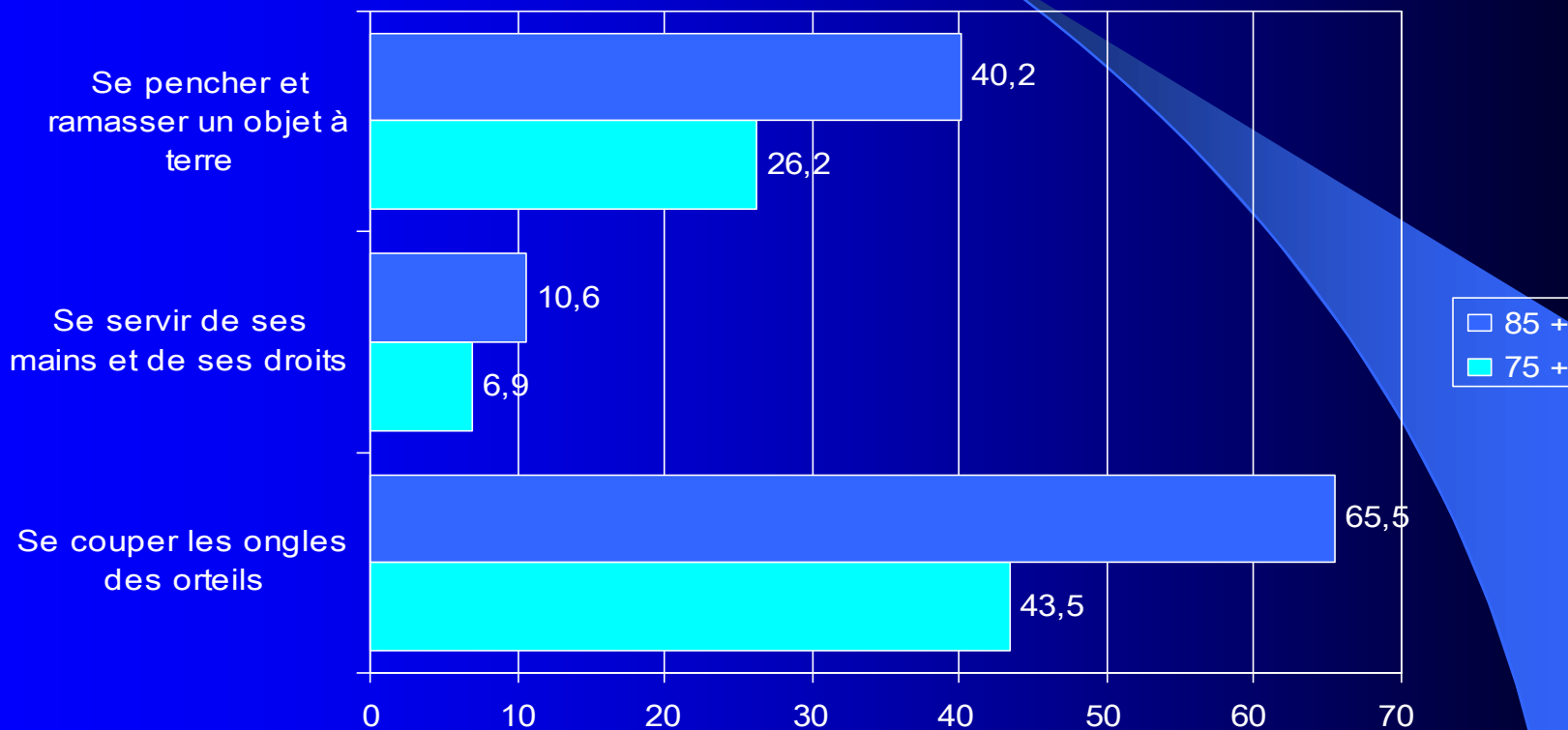


Source : Enquête HID 99 - Exploitation ORS Pays de la Loire
Population totale des 75 ans et plus à domicile

L'APPROCHE PAR LES RESTRICTIONS D'ACTIVITE

MOTRICITE

Pourcentage de personnes ne faisant pas seule ou avec grandes difficultés



Source : Enquête HID 99 - Exploitation ORS Pays de la Loire
Population totale des 75 ans et plus à domicile

TROISIEME PARTIE

Aides techniques et restrictions d'activité

AIDES TECHNIQUES ET RESTRICTIONS D'ACTIVITE

1. Aménagement et adaptation du logement (WC, soutien, salle de bains...)
2. Soins personnels et protections
3. Mobilité personnelle (déplacements...)
4. Prothèses
5. Aides à la communication
6. Manipulation
7. Aides pour les traitements (dialyse...)

AIDES TECHNIQUES ET RESTRICTIONS D'ACTIVITE

AMENAGEMENT-ADAPTATION DU LOGEMENT

%	Personnes en restriction d'activité	Population totale
Usage déclaré	38,5	11,3
Besoin déclaré	11,9	4,4
Usage+besoin	50,4	15,7
% de besoins satisfaits	76 %	72 %

Personnes de 75 ans ou plus vivant à domicile

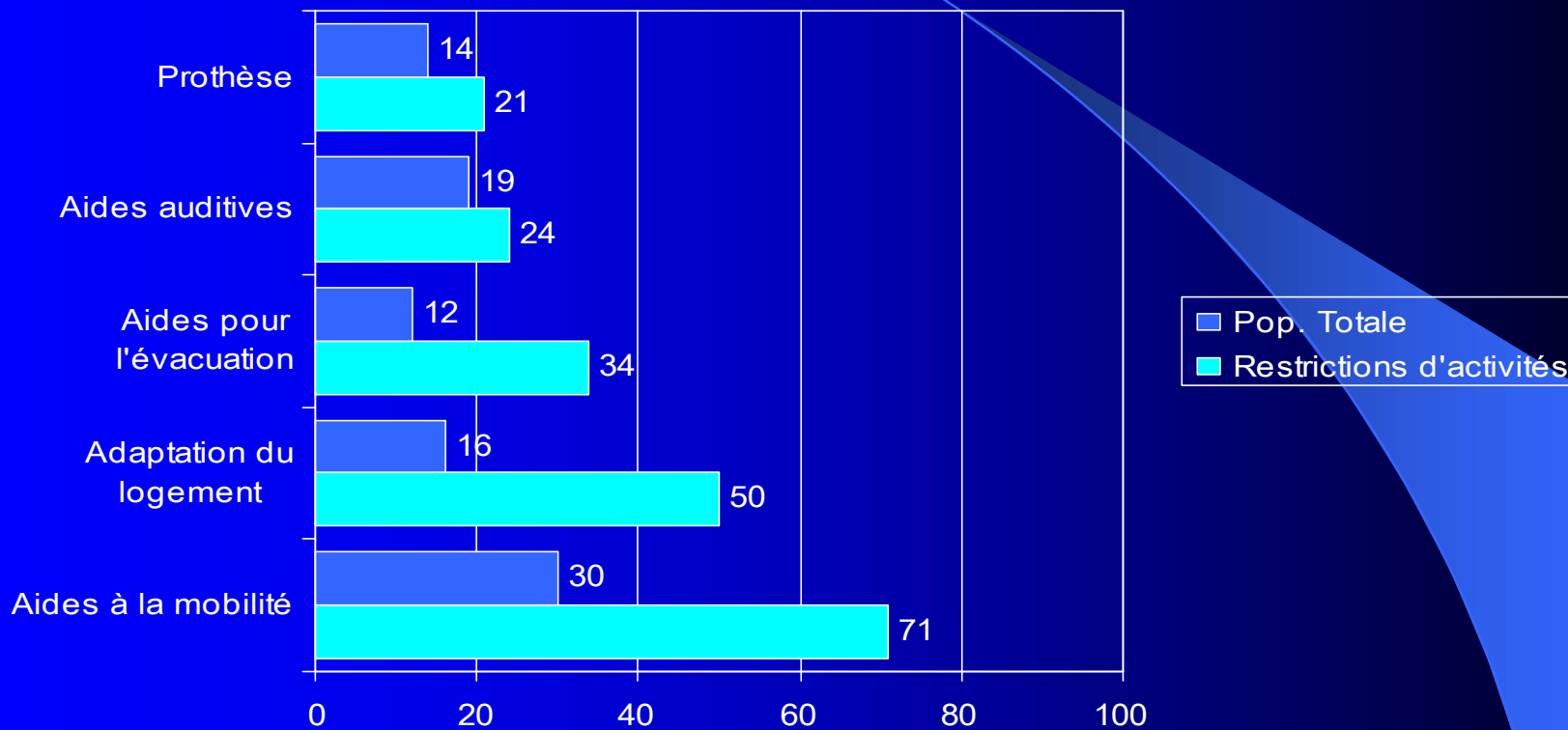
HID – Exploitation ORS

Question « Disposez-vous de meubles ou d'équipements spécialement adaptés à votre usage en raison de problèmes de santé, handicaps, infirmités : lit ou siège adapté, barres de soutien, WC ou baignoire adapté »

AIDES TECHNIQUES ET RESTRICTIONS D'ACTIVITE

LES BESOINS LES PLUS IMPORTANTS

Pourcentage de personnes ayant l'usage ou ayant déclaré un besoin...



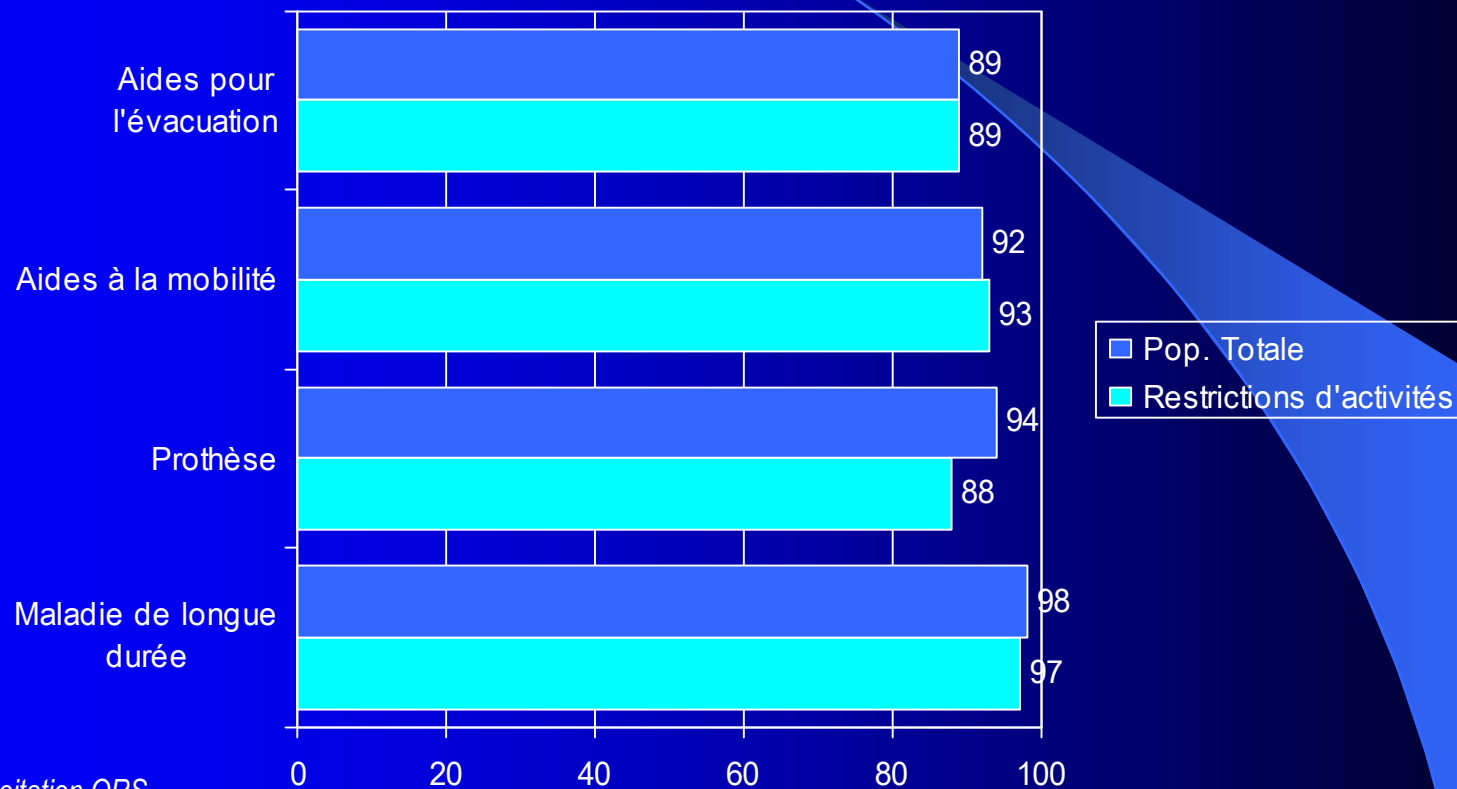
HID – Exploitation ORS

Population totale des 75 ans et plus à domicile

Population des 75 ans et plus en restriction d'activité

AIDES TECHNIQUES ET RESTRICTIONS D'ACTIVITE

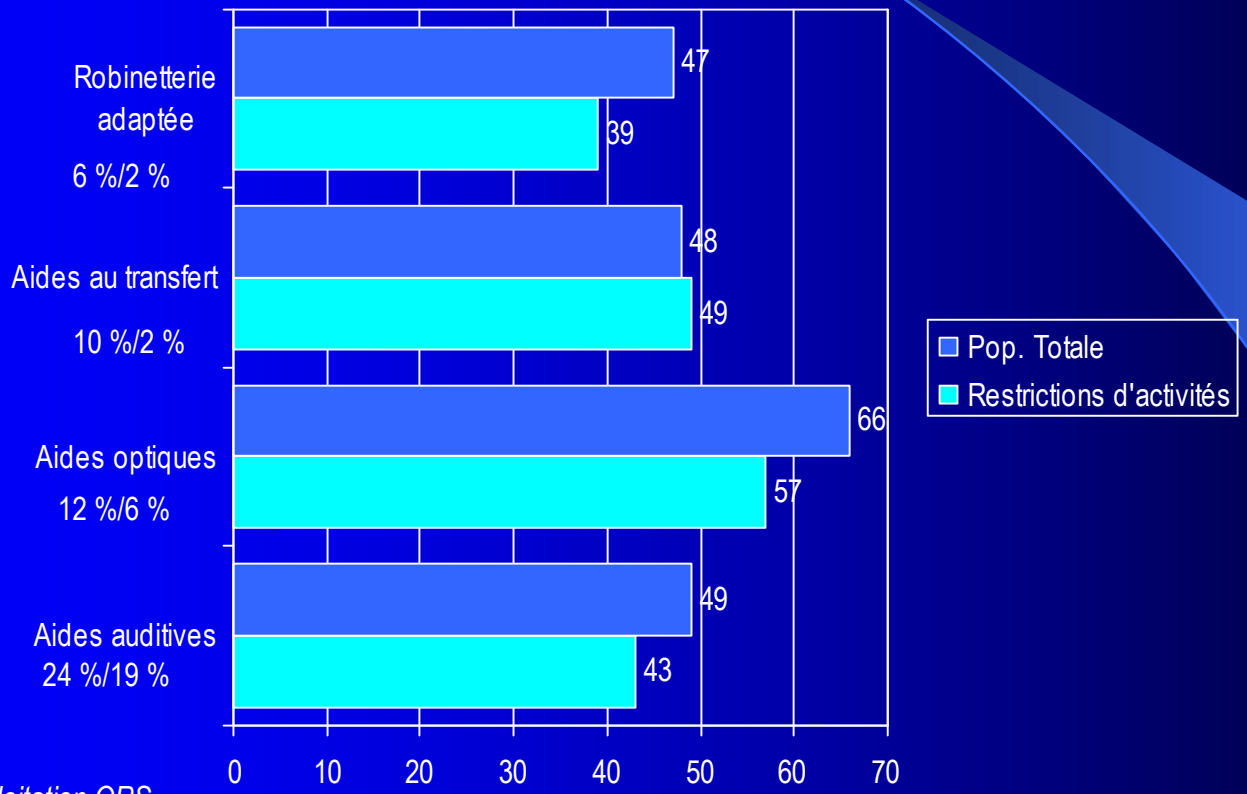
LES BESOINS LES PLUS SATISFAITS % de besoins satisfaits



HID – Exploitation ORS
Population totale des 75 ans et plus à domicile
Population des 75 ans et plus en restriction d'activité

AIDES TECHNIQUES ET RESTRICTIONS D'ACTIVITE

LES BESOINS INSTATISFAITS % de besoins insatisfaits



HID – Exploitation ORS
Population totale des 75 ans et plus à domicile
Population des 75 ans et plus en restriction d'activité

QUATRIEME PARTIE

Vie sociale et restrictions d'activité

VIE SOCIALE ET RESTRICTION D'ACTIVITE

VIE DE COUPLE OU VIE AFFECTIVE

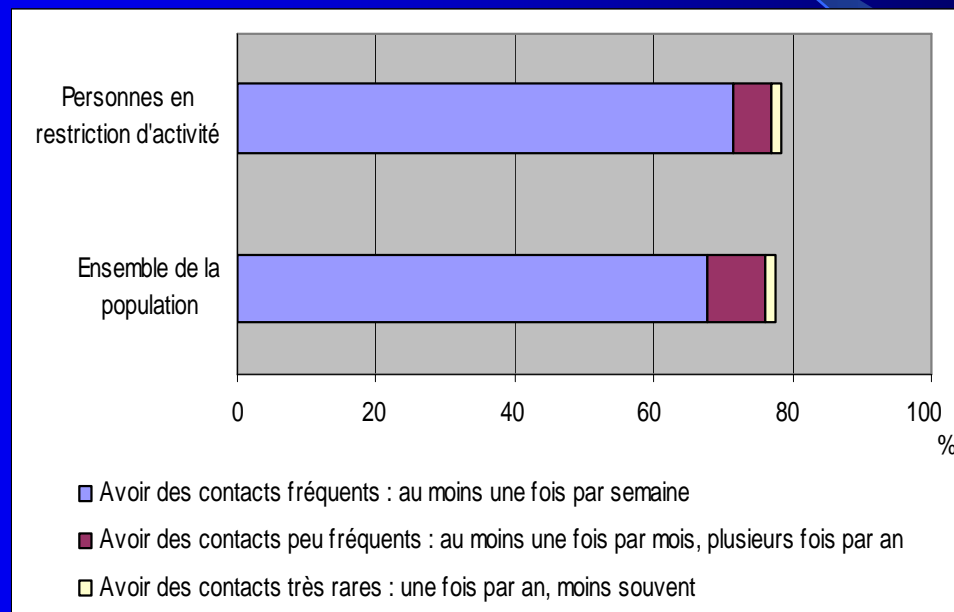
- 39 % des 75 ans ou plus en restriction d'activité vivent en couple
- contre 45 % pour l'ensemble des personnes âgées de 75 ans et plus

*SOURCE : HID – Exploitation ORS
Personnes de 75 ans ou plus vivant à domicile*

VIE SOCIALE ET RESTRICTIONS D'ACTIVITE

CONTACT AVEC LES PARENTS PROCHES

Avoir des contacts avec la famille au moins une fois par semaine

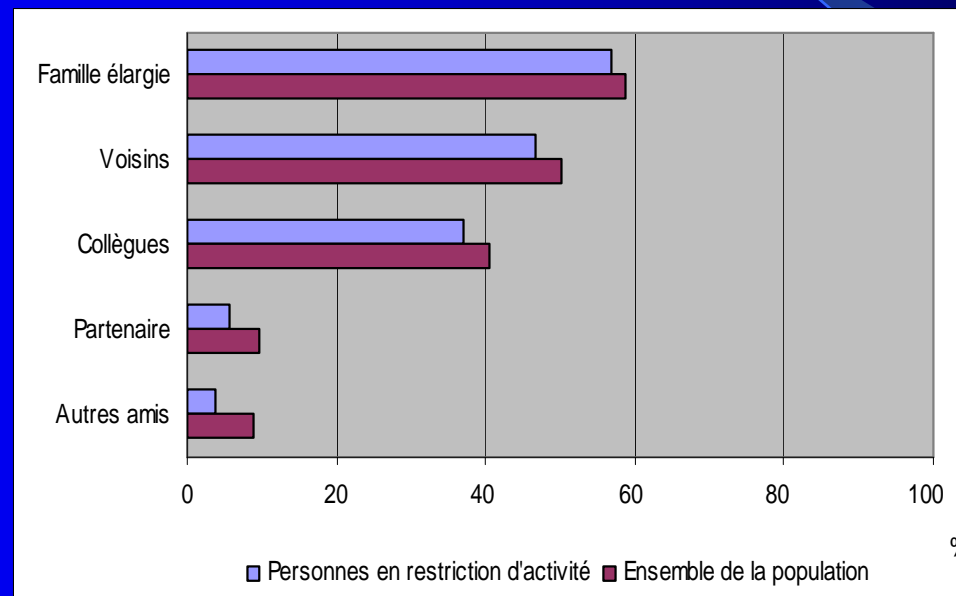


SOURCE : HID – Exploitation ORS
Personnes de 75 ans ou plus vivant à domicile

VIE SOCIALE ET RESTRICTIONS D'ACTIVITE

AUTRES RELATIONS AVEC LA FAMILLE ELARGIE ET LES AMIS

Avoir des contacts fréquents avec d'autres personnes

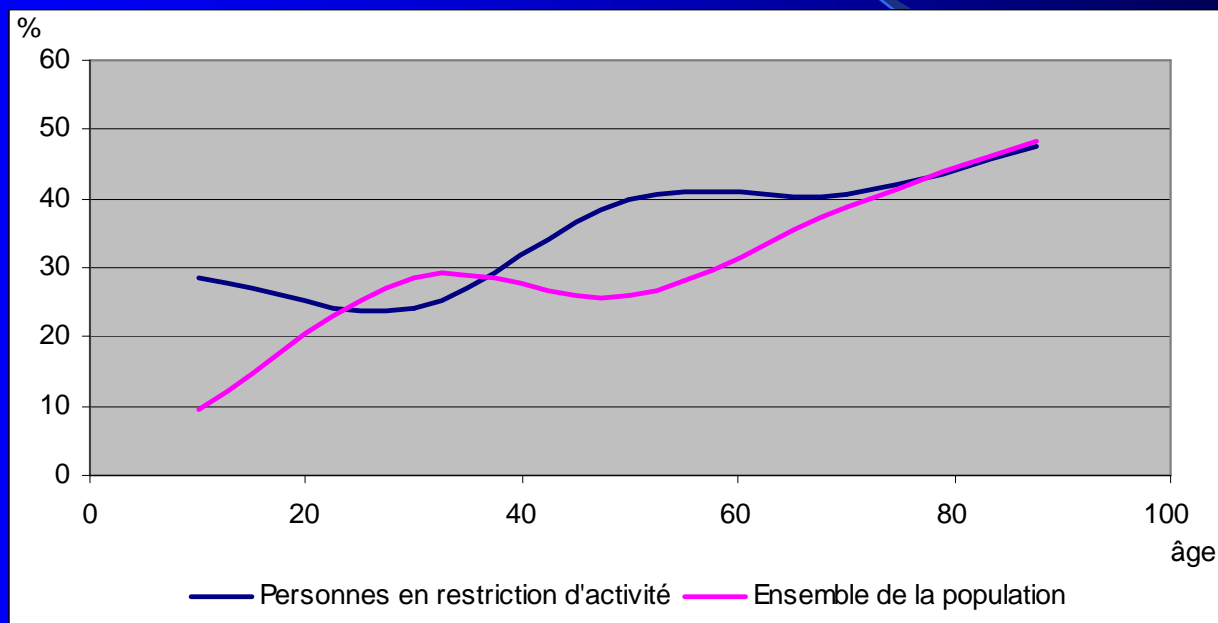


SOURCE : HID – Exploitation ORS
Personnes de 75 ans ou plus vivant à domicile

VIE SOCIALE ET RESTRICTION D'ACTIVITE

ISOLEMENT RELATIONNEL

Se trouver en situation d'isolement relationnel



SOURCE : HID – Exploitation ORS

Personnes de 75 ans ou plus vivant à domicile

Personne ayant déclaré ne pas avoir de contacts fréquents avec un parent proche ou avec sa famille élargie ou une autre relation (voisins, collègues, amis...)

CINQUIEME PARTIE

L'influence des inégalités sociales

L'INFLUENCE DES INEGALITES SOCIALES

- L'influence de différences sociales importantes a été mise en évidence pour de nombreuses dimensions de la santé,
- et l'incapacité et le handicap n'échappent pas à cette règle.

L'INFLUENCE DES INEGALITES SOCIALES

- En particulier, chez les hommes, les ouvriers ont non seulement une espérance de vie plus courte,
- mais également un risque d'incapacité plus important

L'INFLUENCE DES INEGALITES SOCIALES

- Les personnes de différentes professions ne sont pas soumises au même risque
 - d'avoir des déficiences
 - d'avoir des incapacités
 - de recourir aux institutions sociosanitaires

L'INFLUENCE DES INEGALITES SOCIALES

- Les différences d'atteintes fonctionnelles n'expliquent pas toutes les différences en matière de restriction d'activité
- Le niveau d'instruction semble jouer un rôle important dans les « chances » de préserver son autonomie, facilitant la mise en place de stratégies de compensation

L'INFLUENCE DES INEGALITES SOCIALES

- En particulier, la DREES a pu établir un lien direct entre la prévalence de l'incapacité estimée et la fréquence d'attribution de l'APA (APA), qui varie de un à trois selon les départements.
- La part des bénéficiaires est ainsi plus élevée dans les départements ruraux, dans ceux qui ont une forte proportion d'agriculteurs ou d'ouvriers, et aussi dans les départements qui ont une part élevée de bénéficiaires du minimum vieillesse.

CONCLUSIONS

**De l'épidémiologie de la
dépendance....**

**au plan personnalisé de
compensation**

De l'épidémiologie de la dépendance... au plan personnalisé de compensation

- De très importants progrès ont été accomplis depuis une quinzaine d'années
- En matière d'élaboration des concepts concernant les situations de handicap,
- et d'épidémiologie de la dépendance

De l'épidémiologie de la dépendance... au plan personnalisé de compensation

QUESTION I

Plan personnalisé de compensation

- De nouveaux outils sont en cours d'élaboration,
- Dans une perspective de compensation des limitations d'activité (cinquième risque)
- Qui nécessitent des approches pluridisciplinaires et une confrontation des regards des professionnels du soin avec ceux des autres acteurs

De l'épidémiologie de la dépendance... au plan personnalisé de compensation

QUESTION II

La situation reste à clarifier ...

quant au rôle des différents intervenants de terrain en matière d'évaluation médicosociale des situations individuelles :

- Médecin traitant
- Consultation gériatrique
- EMS APA et services sociaux
- CLIC, réseau gérontologique....

De l'épidémiologie de la dépendance... au plan personnalisé de compensation

QUESTION III

... mais également en matière de coordination entre les professionnels du soin, les services sociaux, les services d'aide... avec différents types de réponses pouvant coexister sur le même territoire :

- le réseau informel (autoajustement)
- le réseau gérontologique
- les réseaux spécialisés
- les clic